

СЧЕТОВОДЕН БАЛАНС

Име на отчитаното се предприятие:
 Вид на отчета: консолидиран /неконсолидиран:
 Отчетен период:

"ПИМ ПРИМА" АД
 консолидиран
 01.01.2007 г. - 31.12.2007 г.

БИК по БУЛСТАТ

РГ-05-

130667463

(в хил. лв.)

АКТИВИ	Код на реда	Период		Собствен капитал, малцинствено участие и пасиви	Код на реда	Период	
		Текущ период	Преходен период			Текущ период	Преходен период
а	б	1	2	а	б	1	2
A. НЕТЕКУЩИ АКТИВИ				A. СОБСТВЕН КАПИТАЛ			
I. Имоти, машини, съоръжения и оборудване				I. Основен капитал			
1. Земи (терени)	1-0011	756	698	Записан и внесен капитал т.ч.:	1-0411	3,000	2,000
2. Сгради и конструкции	1-0012	7,487	1,005	обикновени акции	1-0411-1	3,000	3,000
3. Машини и оборудване	1-0013	543	353	привилегировани акции	1-0411-2		
4. Съоръжения	1-0014			Изкупени собствени обикновени акции	1-0417		
5. Транспортни средства	1-0015	193	121	Изкупени собствени привилегировани акции	1-0417-1		
6. Стопански инвентар	1-0017-1	19	20	Невнесен капитал	1-0416		
7. Разходи за придобиване и ликвидация на дълготрайни материални активи	1-0018	2,225	456	Общо за група I:	1-0410	3,000	2,000
8. Други	1-0017			II. Резерви			
Общо за група I:	1-0010	11,223	2,653	1. Премийни резерви при емитиране на ценни книжа	1-0421		
II. Инвестиционни имоти	1-0041			2. Резерв от последващи оценки на активите и пасивите	1-0422	6,200	1,109
III. Биологични активи	1-0016			3. Целеви резерви, в т.ч.:	1-0423	29	4
IV. Нематериални активи				обща резерви	1-0424	29	4
1. Права върху собственост	1-0021			специализирани резерви	1-0425		
2. Програмни продукти	1-0022			други резерви	1-0426		
3. Продукти от развойна дейност	1-0023			Общо за група II:	1-0420	6,229	1,113
4. Други	1-0024	83	19	III. Финансов резултат			
Общо за група IV:	1-0020	83	19	1. Нагрупувана печалба (загуба) в т.ч.:	1-0451	27	384
V. Търговска репутация				непокрита загуба	1-0452	27	384
1. Положителна репутация	1-0051			еднократен ефект от промени в счетоводната политика	1-0451-1		
2. Стрицателна репутация	1-0052			2. Текуща печалба	1-0454	1,781	673
Общо за група V:	1-0050	0	0	3. Текуща загуба	1-0455		
VI. Финансови активи				Общо за група III:	1-0450	1,808	1,057
1. Инвестиции в:	1-0031	0	2				
дъщерни предприятия	1-0032						
смесени предприятия	1-0033			ОБЩО ЗА РАЗДЕЛ "А" (I+II+III):	1-0400	11,037	4,170
асоциирани предприятия	1-0034		2				
други предприятия	1-0035			Б. МАЛЦИНСТВЕНО УЧАСТИЕ			
2. Държани до настъпване на падеж	1-0042	0	0				
държавни ценни книжа	1-0042-1			В. НЕТЕКУЩИ ПАСИВИ			
облигации, в т.ч.:	1-0042-2			I. Търговски и други задължения			
общински облигации	1-0042-3			1. Задължения към свързани предприятия	1-0511		
други инвестиции, държани до настъпване на падеж	1-0042-4			2. Задължения по получени заеми от банки и небанкови финансови институции	1-0512	2,934	978
3. Други	1-0042-5			3. Задължения по ЗУНК	1-0512-1		
Общо за група VI:	1-0040	0	2	4. Задължения по получени търговски заеми	1-0514		
VII. Търговски и други вземания				5. Задължения по облигационни заеми	1-0515		
1. Вземания от свързани предприятия	1-0044			6. Други	1-0517	123	49
2. Вземания по търговски заеми	1-0045			Общо за група I:	1-0510	3,057	1,027
3. Вземания по финансов лизинг	1-0046-1						
4. Други	1-0046			II. Други нетекучи пасиви			
Общо за група VII:	1-0040-1	0	4	III. Приходи за бъдещи периоди	1-0510-1		
VIII. Разходи за бъдещи периоди				IV. Пасиви по отсрочени данъци	1-0520		
	1-0060		6		1-0516		

IX. Активи по отгрозени данъци	1-0060-1	11,306	2,684	V. Финансирания	1-0520-1	3,057	1,027
ОБЩО ЗА РАЗДЕЛ "А" (I+II+III+IV+V+VI+VII+VIII+IX):	1-0100			ОБЩО ЗА РАЗДЕЛ "В" (I+II+III+IV+V):	1-0500		
Б. ТЕКУЩИ АКТИВИ				Г. ТЕКУЩИ ПАСИВИ			
I. Материални запаси				I. Търговски и други задължения			
1. Материали	1-0071			1. Задължения по получени заеми към банки и небанкови финансови институции	1-0612	3,867	555
2. Пролуцки	1-0072	6,428	2,932	2. Текуща част от нетекущите задължения	1-0510-2		
3. Стоки	1-0073			3. Текущи задължения, в т.ч.:	1-0630	7,953	2,767
4. Незавършено производство	1-0076			задължения към свързани предприятия	1-0611		
5. Биологични активи	1-0074			задължения по получени търговски заеми	1-0614		
6. Други	1-0077	6,428	2,932	задължения към доставчици и клиенти	1-0613	6,774	2,656
Общо за група I:	1-0070			получени аванси	1-0613-1		
II. Търговски и други вземания				задължения към персонала	1-0615	53	
1. Вземания от свързани предприятия	1-0081			задължения към осигурителни предприятия	1-0616	13	
2. Вземания от клиенти и доставчици	1-0082	5,329	1,526	данъчни задължения	1-0617	1,113	111
3. Предоставени аванси	1-0086-1			4. Други	1-0618	645	817
4. Вземания по предоставени търговски заеми	1-0083			5. Провизии	1-0619	116	4
5. Съдебни и присъдени вземания	1-0084			Общо за група I:	1-0610	12,581	4,143
6. Данъци за възстановяване	1-0085	269	616				
7. Вземания от персонала	1-0086-2						
8. Други	1-0086	2,539	1,101	II. Други текущи пасиви	1-0610-1		
Общо за група II:	1-0080	8,137	3,243	III. Приходи за бъдещи периоди	1-0700	317	
III. Финансови активи				IV. Финансирания	1-0700-1		
1. Финансови активи, държани за търгуване в т.ч.	1-0093	0	0				
дългови ценни книжа	1-0093-1			ОБЩО ЗА РАЗДЕЛ "Т" (I+II+III+IV):	1-0750	12,898	4,143
дериативи	1-0093-2						
други	1-0093-3						
2. Финансови активи, обявени за продажба	1-0093-4						
3. Други	1-0095	3	3				
Общо за група III:	1-0090	3	3				
IV. Парични средства и парични еквиваленти							
1. Парични средства в брой	1-0151	108	57				
2. Парични средства в безсрочни депозити	1-0153	938	409				
3. Блокирани парични средства	1-0155	12	8				
4. Парични еквиваленти	1-0157						
Общо за група IV:	1-0150	1,058	474				
V. Разходи за бъдещи периоди	1-0160	60	6				
ОБЩО ЗА РАЗДЕЛ "Б" (I+II+III+IV+V)	1-0200	15,686	6,658				
ОБЩО АКТИВИ (А + Б):	1-0300	26,992	9,342	ОБЩО СВОБЕДНО КАПИТАЛ, МАЛЦИНСТВЕНО УЧАСТИЕ И ПАСИВИ (А+Б+В+Г):	1-0800	26,992	9,342


Забележка: Да се посочи метода на инвестироване на инвестициите - самостоятелния метод

Дата на съставяне: 02.02.2008 г.

Съставител: Евелина Владимирова

Ръководител: Николай Николов

Забележка: *Иван*
19.03.2008 *Содан*



ОТЧЕТ ЗА ДОХОДИТЕ

"ТИМ ПРИМА" АД

консолидиран

01.01.2007 г. - 31.12.2007 г.

Име на отчиташото се предприятие:

Вид на отчета: консолидиран /неконсолидиран

Отчетен период:

ЕИК по БУЛИСТАТ

РГ-05-

130667463

(в хил. лв.)


РАЗХОДИ	Код на реда	Текущ период	Предходен период	ПРИХОДИ	Код на реда	Текущ период	Предходен период
А. Разходи за дейността				А. Приходи от дейността			
I. Разходи по икономически елементи				I. Нетни приходи от продажби на:			
1. Разходи за материали	2-1120	451	304	1. Продукция	2-1551		
2. Разходи за външни услуги	2-1130	1,611	1,064	2. Стоки	2-1552	42,954	25,958
3. Разходи за амортизации	2-1160	481	338	3. Услуги	2-1560	4,404	2,141
4. Разходи за възнаграждения	2-1140	636	423	4. Други	2-1556	312	232
5. Разходи за осигуровки	2-1150	107	83	Общо за група I:	2-1610	47,670	28,331
6. Балансова стойност на продадени активи (без продукция)	2-1010	41,630	24,980				
7. Изменение на запасите от продукция и незавършено производство	2-1030			II. Приходи от финансираня	2-1620		
8. Други, в т.ч.: обезценка на активи	2-1170	407	165	в т.ч. от правителството	2-1621		
проvisions	2-1171						
	2-1172	116	4	III. Финансови приходи			
Общо за група I:	2-1100	45,323	27,357	1. Приходи от лихви	2-1710	190	3
				2. Приходи от дивиденди	2-1721		
II. Финансови разходи				3. Положителни разлики от операции с финансови активи и инструменти	2-1730		
1. Разходи за лихви	2-1210	421	147	4. Положителни разлики от промяна на валутни курсове	2-1740	31	125
2. Отрицателни разлики от операции с финансови активи и инструменти	2-1220			5. Други	2-1745		
3. Отрицателни разлики от промяна на валутни курсове	2-1230	22	43	Общо за група III:	2-1700	221	128
4. Други	2-1240	141	115				
Общо за група II:	2-1200	584	305				
				Б. Общо разходи за дейността (I + II)	2-1300	45,907	27,662
				Б. Общо приходи от дейността (I + II + III):	2-1600	47,891	28,459
				В. Печалба от дейността	2-1310	1,984	797
				IV. Дял от печалбата изплатена като дивидент	2-1250-1		
				V. Извънредни разходи	2-1250		
				Г. Общо разходи (Б+ III +IV)	2-1350	45,907	27,662
				Д. Печалба преди облагане с данъци	2-1400	1,984	797
				У. Разходи за данъци	2-1450	203	124
				1. Разходи за текущи корпоративни данъци върху печалбата	2-1451	216	124
				2. Разход (икономия) на отсрочени корпоративни данъци върху печалбата	2-1452	-13	
				3. Други	2-1453		
				Е. Печалба след облагане с данъци (Д - V)	2-0454	1,781	673
				в т.ч. за малцинствено участие	2-0454-1		
				Ж. Нетна печалба за периода	2-0454-2	1,781	673
				Всичко (Г+ V + Е):	2-1500	47,891	28,459

Забележка: Справка № 2 - Отчет за доходите се изготвя само с натрупване.

Дата на съставяне: 02.02.2008 г.

Съставител: Евелина Владимирова

Ръководител: Николай Николов



Забележка: *Забележка: 10.03.2008 Собор*



ОТЧЕТ ЗА ПАРИЧНИТЕ ПОТОЦИ ПО ПРЕКИЯ МЕТОД

"ПИМ ПРИМА" АД ЕИК по БУЛСТАТ 130667463

консолидиран РГ-05-

01.01.2007 г. - 31.12.2007 г.

(в хил. лв.)

Име на отчитащото се предприятие:

Вид на отчета: консолидиран /неконсолидиран


Отчетен период:

ПАРИЧНИ ПОТОЦИ	Код на реда	Текущ период	Предходен период
	6	1	2
А. Парични потоци от операциона дейност			
1. Постъпления от клиенти	3-2201	56,970	34,760
2. Плащания на доставчици	3-2201-1	-61,083	-34,940
3. Плащания/постъпления, свързани с финансови активи, държани с цел търговия	3-2202	-673	-447
4. Плащания, свързани с възнаражения	3-2203		
5. Платени /възстановени данъци (без корпоративен данък върху печалбата)	3-2206	-147	-84
6. Платени корпоративни данъци върху печалбата	3-2206-1		
7. Получени лихви	3-2204		
8. Платени банкови такси и лихви върху краткосрочни заеми за оборотни средства	3-2204-1	-14	-6
9. Курсови разлики	3-2205	-146	-92
10. Други постъпления /плащания от операциона дейност	3-2208		
Нетен паричен поток от операциона дейност (А):	3-2200	-5,093	-809
Б. Парични потоци от инвестиционна дейност			
1. Покупка на дълготрайни активи	3-2301		-692
2. Постъпления от продажба на дълготрайни активи	3-2301-1		
3. Предоставени заеми	3-2302		
4. Възстановени (платени) предоставени заеми, в т.ч. по финансов лизинг	3-2302-1		
5. Получени лихви по предоставени заеми	3-2302-2		
6. Покупка/продажба на инвестиции	3-2302-3	-2	-1
7. Постъпления от продажба на инвестиции	3-2302-4		
8. Получени дивиденди от инвестиции	3-2303		
9. Курсови разлики	3-2305		
10. Други постъпления/ плащания от инвестиционна дейност	3-2306		
Нетен поток от инвестиционна дейност (Б):	3-2300	-2	-693
В. Парични потоци от финансова дейност			
1. Постъпления от допълнителни вноски на собствениците	3-2401	1,027	1,924
2. Плащания при обратно придобиване на ценни книжа	3-2401-1		
3. Постъпления от заеми	3-2403	29,500	84,087
4. Платени заеми	3-2403-1	-23,248	-84,085
5. Платени задължения по лизингови договори	3-2405	-73	-16
6. Платени лихви, такси, комисиони по заеми с инвестиционно предназначение	3-2404	-359	-181
7. Изплатени дивиденди	3-2404-1	-1,030	
8. Други постъпления/ плащания от финансова дейност	3-2407	-138	-73
Нетен паричен поток от финансова дейност (В):	3-2400	5,679	1,656
Г. Изменения на паричните средства през периода (А+Б+В):	3-2500	584	154
Д. Парични средства в началото на периода	3-2600	474	340
Е. Парични средства в края на периода, в т.ч.:	3-2700	1,058	474
наличност в касата и по банкови сметки	3-2700-1	857	
блокирани парични средства	3-2700-2	201	

Дата на съставяне: 02.02.2008 г.

Съставител: Евелина Владимирова

Ръководител: Николай Николов



Зав. ерем. Мил
10.03.2008; София



ОТЧЕТ ЗА ИЗМЕНЕНИЯТА В СОБСТВЕНИЯ КАПИТАЛ

БИК по БУЛСТАТ 130667463
РГ-05-

(в хил. лв.)

"ТИМ ПРИМА" АД

консолидиран

01.01.2007 г. - 31.12.2007 г.

Име на отчиташото се предприятие:
Вид на отчета: консолидиран/неконсолидиран

Отчетен период:


ПОКАЗАТЕЛИ	Код на реда	Основен капитал	Резерви						Нагружани печалби/загуби		Общо собствен капитал	Малцинствено участие
			премии от емисия (премени резерв)	резерв от последващи оценки	целови резерви			обща печалба	загуба	Резерв от преводи		
					обща	специални	други					
а	1	2	3	4	5	6	7	8	9	10	11	
Код на реда - б		1-0410	1-0422	1-0424	1-0425	1-0426	1-0452	1-0453		1-0400	1-0400-1	
Салдо в началото на отчетния период	4-01	2,000	1,109	4	0	0	1,057	0	0	4,170	0	
Промени в началните салда поради:	4-15	0	0	0	0	0	22	22	0	22	0	
Ефект от промени в счетоводната политика	4-15-1											
Фундаментални грешки	4-15-2											
Коригирано салдо в началото на отчетния период	4-01-1	2,000	1,109	4	0	0	1,079	0	0	4,192	0	
Нетна печалба/загуба за периода	4-05	0	0	25	0	0	1,781	0	0	1,781	0	
1. Разпределение на печалбата за:	4-06											
дивиденди	4-07											
други	4-07-1			25			-1,029			-1,029		
2. Покриване на загуби	4-08											
3. Последващи оценки на дълготрайни материални и нематериални активи, в т.ч.	4-09	0	5,091	0	0	0	0	0	0	5,091	0	
увеличения	4-10		5,091							5,091		
намаления	4-11									0		
4. Последващи оценки на финансови активи и инструменти, в т.ч.	4-12	0	0	0	0	0	0	0	0	0	0	
увеличения	4-13											
намаления	4-14											
5. Ефект от отсрочени данъци	4-16-1	1,000								1,000		
6. Други изменения	4-16	3,000	0	29	0	0	1,808	0	0	11,037	0	
Салдо към края на отчетния период	4-17		6,200									
7. Промени от преводи на годишни финансови отчети на предприятията в чужбина	4-18									0		
8. Промени от преизчисляване на финансови отчети при сръхинфлация	4-19									0		
Собствен капитал	4-20	3,000	0	29	0	0	1,808	0	0	11,037	0	
към края на отчетния период												

Забележка: На ред "Салдо в началото на отчетния период" се посочва салдото, което е в края на преходната година.

Дата на съставяне: 02.02.2008 г.

Съставител:

Евелина Владимирова



Ръководител:

Николай Николов
Заведеник
10.03.2008



ДОКЛАД НА НЕЗАВИСИМИЯ ОДИТОР

ДО
ОБЩОТО СЪБРАНИЕ НА
АКЦИОНЕРИТЕ НА
ПИМ ПРИМА АД

ОДИТОРСКИ ДОКЛАД

Ние извършихме одит на консолидирания счетоводен баланс на "ПИМ ПРИМА" АД към 31 декември 2007 година и на свързаните с него отчет за доходите, отчет за паричните потоци и отчет на собствения капитал за годината, завършваща тогава. Отговорността за изготвянето на този финансов отчет се носи от ръководството на дружеството. Нашата отговорност се свежда до изразяване на одиторско мнение, основаващо се единствено на извършения от нас одит.


Нашият одит бе проведен в съответствие с професионалните изисквания на Международните одиторски стандарти. Тези стандарти налагат одита да бъде планиран и проведен така, че ние да се убедим в разумна степен доколко годишният финансов отчет не съдържа съществени нетонности, отклонения и несъответствия. Одитът включва проверка на базата на тестове на доказателствата относно сумите и оповестяванията във финансовия отчет. Считаме, че извършеният от нас одит дава достатъчно основание за изразяване на одиторско мнение.

В резултат на това удостоверяваме, че финансовият отчет дава вярна и честна представа за имущественото и финансово състояние на дружеството към 31 декември 2007 година, както и за получения финансов резултат, промяната в паричните потоци и собствения капитал за годината в съответствие с Международните стандарти за изготвяне на финансови отчети приети с Постановление на Министерския съвет на Р България в съответствие на чл.22в от Закона за счетоводство..

Съдържанието на отчета на управлението съответства на резултатите, отразени във финансовия отчет.

Регистриран одитор:

Антон Нинов



Управител:

Антонин Нинов



гр. София, 01.02.2008

“Професионален информационен мениджмънт “Прима” АД

“ХАЙ-ТЕХ БИЗНЕС ЦЕНТЪР”, ж.к. Дружба, ул. Мюнхен, № 8; тел.: (+359 2)9799850 (51); факс (+359 2)9798558, адрес за кореспонденция : 1592 София, п.к. № 74

“Професионален информационен мениджмънт ПРИМА” АД Консолидиран финансов отчет 31 декември 2007 г.

I. Преглед на развитието, резултатите от дейностите и състоянието на предприятията

(а) Регистриран капитал и разпределение

Внесеният и вписан в търговския регистър капитал на дружеството е в размер на 3 млн.лв.

Подробно динамиката на нарастването на капитала, в т.ч. през отчетната 2007 г. е, както следва:

Първо увеличение на капитала – 2006 година

Акционер	Брой акции	Дял в капитал	Стойност	Брой акции	Стойност	Брой акции	Дял в капитал	Стойност
		(%)	(лв.)		(лв.)		(%)	(лв.)
Гама Тех ЕООД	3970	79,40	39700	154840	1548400	158810	79,41	1588100
Арпезос Тур ЕООД	1030	20,60	10300	0	0	1030	0,52	10300
Омега Тех ЕООД	0	0	0	40160	401600	40160	20,08	401600
Общо:	5000	100	50000	195000	1950000	200000	100,00	2000000

Второ увеличение на капитала – 2007 година

Акционер	преди увеличението			увеличение		след увеличението		
	Брой акции	Дял в капитал	Стойност	Брой акции	Стойност	Брой акции	Дял в капитал	Стойност
	(бр.)	(%)	(лв.)		(лв.)		(%)	(лв.)
Гама Тех ЕООД	158810	79,41	1588100	79405	794050	238215	79,41	2382150
Арпезос Тур ЕООД	1030	0,52	10300	515	5150	1545	0,52	15450
Омега Тех ЕООД	40160	20,080	401600	20080	200800	60240	20,080	602400
Общо:	200000	100,00	2000000	100000	1000000	300000	100,00	3000000

Предстои следващо увеличение на капитала размер от заварения понастоящем размер 3 000 000 лв. на 4 690 000 лв., което предложение е включено в дневния ред на Общото събрание на 02,02,2008 г.

(6) Развитие на дейностите на предприятията

ПИМ Прима АД продължава да оперира на българския пазар на информационни технологии посредством дъщерните си дружества, които са строго фокусирани в дейността си:

1. **Техно Про ЕООД** www.technopro-bg.com дистрибутира офис продуктите на TOSHIBA (copiers, faxes, multifunctional devices, notebooks, multimedia projectors, notebooks (and service center for Bulgaria)
2. **Тех Принт ООД** www.techprint-bg.com е ангажирано с управлението на документи – представлява и дистрибутира: Fujitsu document scanners & printers , Kodak professional scanners & wide format printers; WideTec A0wide scanners , SMA book scanners
3. **Тех Вижън ЕООД** www.techvision-bg.com е във внос на монитори и свръхустойчиви устройства, произведени от световни лидери (EIZO, Philips, NEC , VIEWSONIC, AOC, Proview, Hannspree, Kontron/DOLCH Computer systems, EloTouch , Ergotron, Iiyama)
4. **Еском България ЕООД** www.escom-bg.com – типичен VAD на решения за Интернет сигурност:
 - Novell/Suse www.novell-linux-bg.com ,
 - Netasq – internet security solutions ;
 - IronPort - anti-spam solutions ;
 - F5 – traffic management;
 - Packard Bell – notebooks;
 - Vasko;
 - Trend Micro
5. **Сервизът ЕООД** www.servicebg.com – мрежа от сервизни центрове в страната и главен център за сервиз и техническа помощ за Toshiba, Seiko Precision, Fujitsu , Olivetti, Kodak in Bulgaria
6. **СТЕС – БГ ЕООД** www.ctec-bg.com е ангажиран с обучение и консултации по продуктите и технологиите на Microsoft; Gold Certified Microsoft Training & Testing Center; През 2008 година конвертира дейността си като франчайз партньор на New Horizons, USA;
7. **Евриста ЕООД** – е системен интегратор с главен фокус outsourcing на IT решения за корпоративни клиенти;
8. **Прима Естейт ЕООД** има за фокус развитието и управлението на недвижимата собственост на структурата.

9. **Тех Транспорт ЕООД** осигурява транспортно обслужване на структурата

10. Предстои регистрация на ново дружество **ЕсЕсАЙ ЕООД** (SSI, Ltd.) с фокус научноизследователска и развойна дейност и open source solutions.

(в) Проблеми, цели, перспективи

Проблемната ситуация, в която работи компанията, се очертава от липсата на държавна стратегия и респективно на политики за развитие на информационните технологии и на информационното общество в условията на глобализация. Допълва се от продължаващите корупционни практики (например по обществени поръчки), от нормативните неуредици, от бюрокрацията в лошия смисъл, от враждебната нагласа на данъчната и други администрации, от търпимостта към нелоялната конкуренция. Средата не помага на бизнеса и успехите са въпреки държавата, а не благодарение на нея.

След срутването на образователната ни система и годините на значителна емиграция, страната изпитва глад за IT специалисти и търговци. Този проблем не отминава фирмите на ПИМ Прима АД. Наш опит за отговор на острата липса на кадри е учебният център, който развиваме (на този етап само в София). Имаме амбиция да го утвърждаваме като престижно място за обучение, с издаване на международно признати сертифицирати, за завършили образованието си младежи, за такива, които вече са в бизнеса, както и за студенти. В него обучаваме и попълненията за нашите фирми. Заедно с това, правим опити със стипендии, имаме успешни стъпки за осигуряване на модерна работна среда и за жилищно устройване на наши служители, като елементи от програмата ни за подбор и задържане на стойностни специалисти.

Целим, на първо място, съхраняване и развитие на човешкия капитал на компанията – екипите на дружествата ни.

На следващо място целим разширяване на дилърската ни мрежа, ръст на бизнеса с водещите партньори и увеличаване на пазарния ни дял като структура.

На трето място залагаме утвърждаване на позитивния ни имидж на пазара.

Всичко това и още поредица конкретни дейности и действия, откриват пътя на компанията към борсата и към статута на публично дружество.

II. Структура, управленски състав и персонал

Компанията има проста и гъвкава структура, с олекотена едностепенна система за управление.

Управленският състав на ПИМ Прима АД и дъщерните дружества (Съвет на директорите и Управители), е непроменен от избора им (2002).

Персоналът на компанията към края на 2007 г. наброява общо 105 души и е със средна възраст от 34 години.

III. Производство и реализация

(а) Гама на предлаганите продукти и услуги

Гамата на предлаганите продукти и услуги е посочена по отделни дружества в т.1, б."б" по – горе.

(б) Цени, качество, периодичност на обновяване, защитеност с търговска марка

Търговските ни дружества извършват актуализация на цени, както следва:

- ежедневно на компонентна база;
- ежемесечно – ценови листи за основни продукти (преносими компютри, монитори и др.)
- тримесечно планиране на доставни цени с производителите.

Качеството на предлаганите продукти се осигурява с работещи системи по ISO на всички доставчици и надлежни сертификати за произход и качество на стоките, както и със системите за качество на част от дружествата ни, които предлагат услуги (Еском България, Евриста, Сервизът).

Периодичност на обновяване – продуктите гами се обновяват на тримесечие по модели.

Защитата на интелектуалната собственост е под търговските марки на производителите (вж. т.1, б."б").

(в) Цени и източници на търгуваните продукти

Цените на търгуваните продукти са предимно в евро, както и някои в щатски долари и японски йени. Импортът се осъществява от Европа, Азия и САЩ.

V. Пазар и конкуренти

(а) Търговска ориентация и перспективи за навлизане на нови пазари

Търговската дейност на дружествата ни е ориентирана изключително към вътрешния пазар, който се стремим да покриваме пълноценно чрез разгърнатата дилърска мрежа на отделните фирми, в т.ч. и чрез мрежите на търговските вериги.

Експортните сделки са епизодични и с относително нисък обем - Косово, Албания, Македония, Сърбия. Поради стопанската и политическа нестабилност в тези страни, клиентите извършват авансово плащанията. На настоящия етап не виждаме сериозна перспектива в развитието на тези контакти и продължаваме да бъдем фокусирани изключително на вътрешния пазар.

(б) Канали за реализация и сервиз

Реализацията на продуктите дружествата ни извършват предимно посредством дилърски мрежи (продажби на едро), както и посредством директни продажби (според естеството на стоката, респ.услугата).

Сервизното обслужване на продаваните продукти дружествата ни извършват предимно пряко и самостоятелно. В повечето случаи това е и задължение към производителите за гаранционно и следгаранционно обслужване.

(в) Сезонност

Реализацията на дружествата ни във времеви разрез (по тримесечия) бележи относителен стабилитет през последните години и е, както следва:

	I тримес.	II тримес.	III тримес.	IV тримес.
2003	24	19	20	37
2004	21	19	20	40
2005	23	20	24	33
2006	18	20	25	37
2007	20	19	26	35

(г) Цени и ценова политика

За целите на ценовия анализ, дружествата ни извършват ежедневен мониторинг и оценка на продуктите и цените на конкурентните производители, които са представени на българския пазар. На тази основа извършваме предоговаряне на доставни цени, в т.ч. и на налични продукти на склад, с оглед постигане на конкурентни цени за пазара.

Неразделна част от следваната ценова политика, е осигуряването на максимално допустими отстъпки за нашите дилъри, с оглед формиране на конкурентни предимства.

Характерно за ценовата ни политика е да не предлагаме най – ниски цени на пазара, а синтез от разумно ниски цени за високо качество на продукта и особено на сервиза и обслужването.

С възможностите на схемите за факторинг по договор с Уникредит Факторинг ЕАД, търсим резерви за увеличаване на сроковете за отсрочени плащания за водещите дилъри, както и за разумно увеличаване на обхванатите от схемите за факторинг и на техните експозиции.

(д) Конкуренти

Сред основните конкуренти на търговските ни дружества на IT пазара са Мост, Солитрон, Асбис, Ксерокс България, Канон България, Хюлет Пакард България.

VI. Стопански резултати

През 2007 год. отделните дружества в структурата на ПИМ Прима АД изпълняват своите бизнес – програми и успешно реализират приоритетните си направления:

- Техно Про ЕООД концентрира усилия в развитие на бизнеса с водещи дилъри, обслужващи корпоративни клиенти и търговски вериги като Технополис България ЕАД, Денси-М ЕООД, Топ Видео ООД (Техномаркети), Кимимпекс ООД, Германос Телеком България АД, Мултирама България ООД, Плесио Компютърс ЕАД и др.
- Тех Вижън ЕООД увеличи продажбите на монитори във високия клас (EIZO, NEC, Philips, Iiyama), както и на тези в по – ниския клас.
- Сервизът ЕООД налага продукта си „машини под наем“ с пълно сервизно обслужване, както и машини за ползване при заплащане на цена на страница и outsourcing на услуги по принтиране.
- Еском България ЕООД работи успешно за увеличаване на продажбите на софтуер, както и за налагане на пазара на преносимите компютри Packard Bell. Обнадеждаващи са и резултатите от предлагането на системи за интернет сигурност.

- Евриста ЕООД реализира успешни проекти с корпоративни клиенти Арсенал, Юбисофт, Геймлофт, Мерк-Аквахим, Агрона Трейдинг, ПРООН, Община Сливен и др.

Главният извод, е за добро присъствие на пазара на дружествата от структурата на ПИМ Прима АД и за динамичното и устойчиво развитие на техния бизнес.

Основание за извода е ръста на продажбите по години на консолидирано равнище, а именно:

• 2002 г.	- 2,245,000 EUR	- 100 %
• 2003 г.	- 4,918,000 EUR	- 219 %
• 2004 г.	- 7,961,000 EUR	- 61 %
• 2005 г.	- 10,730,000 EUR	- 35 %
• 2006 г.	- 14,704,000 EUR	- 37 %
• 2007 г.	- 24,030,000 EUR	- 163 %
• 2008 г. прогноза	- 33,234,000 EUR	- 138 %

Приходите от дейността по консолидирания отчет към края на 2007 година, възлизат на над 24 млн.евро лв., което спрямо резултата в края на 2006 г., е ръст от 163 %.

Изпълнителен директор:



(Николай Николов)

